



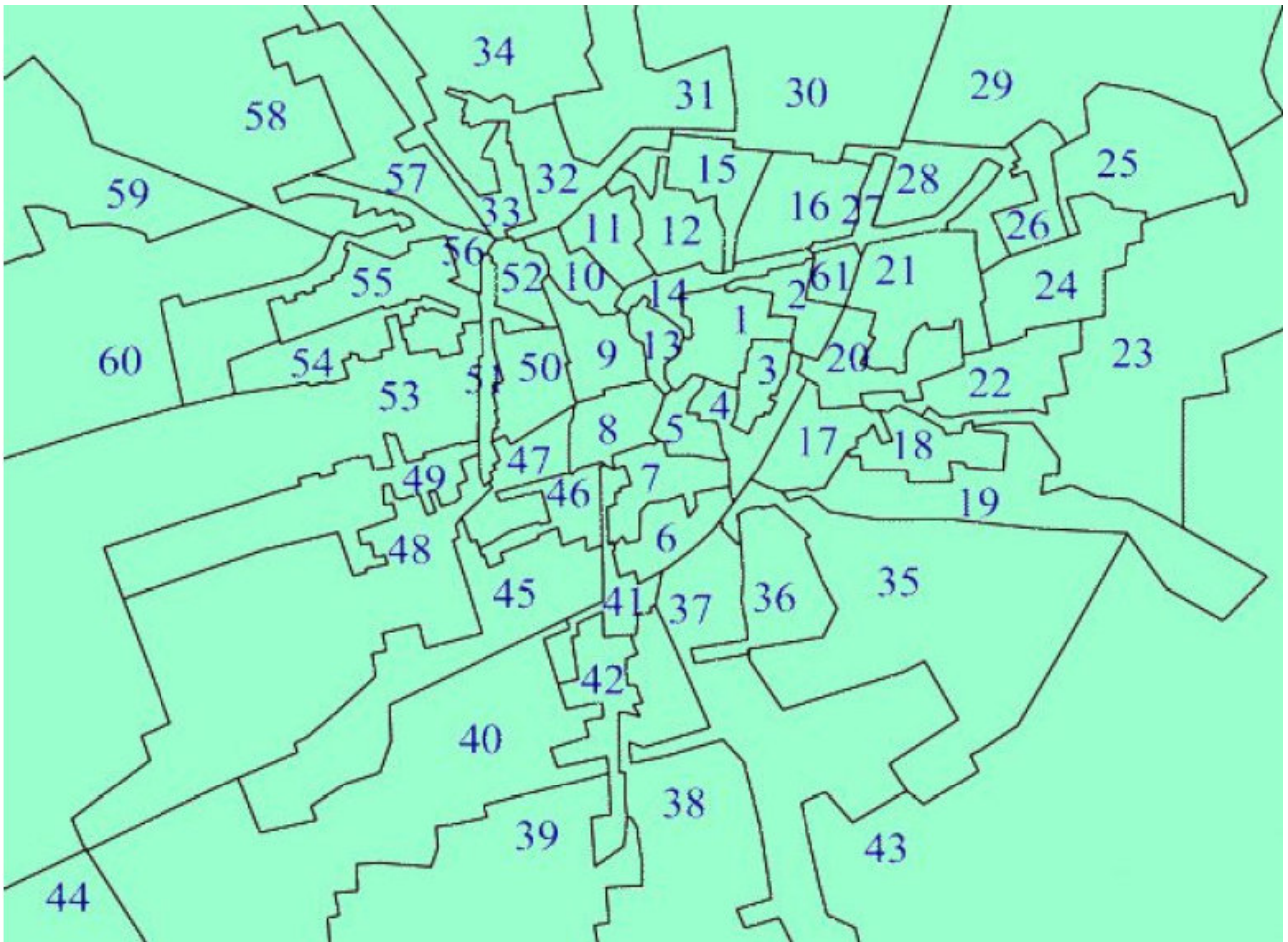
Città di Vigevano



**ELEZIONI
POLITICHE
13 e 14 aprile 2008**

ELENCO DEI SEGGI ELETTORALI

<i>Sezione n.</i>	<i>Indirizzo</i>
1	Sc. Elem. - P.za Vitt. Veneto n. 16
2	Sc. Elem. - P.za Vitt. Veneto n. 16
3	Sc. Elem. - P.za Vitt. Veneto n. 16
4	Sc. Elem. - P.za Vitt. Veneto n. 16
5	Sc. Elem. - P.za Vitt. Veneto n. 16
6	Sc. Elem. - Via S. Maria n. 58
7	Sc. Elem. - Via S. Maria n. 58
8	Sc. Elem. - Via Cadorna n. 1
9	Sc. Elem. - Via Cadorna n. 1
10	Sc. Elem. - Via Cadorna n. 1
11	Sc. Elem. - Via Cadorna n. 1
12	Sc. Elem. - P.zza Vitt. Veneto n. 12
13	Sc. Elem. - Via Cadorna n. 1
14	Sc. Elem. - P.zza Vitt. Veneto n. 12
15	Sc. Elem. - P.zza Vitt. Veneto n. 12
16	Sc. Elem. - P.zza Vitt. Veneto n. 12
17	Sc. Elem. - A. Gramsci n. 21/5
18	Sc. Elem. - A. Gramsci n. 21/5
19	Sc. Elem. - A. Gramsci n. 21/5
20	Sc. Elem. - P.zza Vitt. Veneto n. 12
21	Sc. Elem. - V.le Libertà n. 50
22	Sc. Elem. - V.le Libertà n. 50
23	Sc. Elem. - V.le Libertà n. 50
24	Sc. Elem. - V.le Libertà n. 50
25	Sc. Elem. - V.le Libertà n. 50
26	Sc. Elem. - V.le Libertà n. 50
27	Sc. Elem. - V.le Libertà n. 50
28	Sc. Elem. - V.le Libertà n. 50
29	Sc. Elem. - V.le Libertà n. 50
30	Sc. Elem. - Via Mondetti n. 5
31	Sc. Elem. - Via Mondetti n. 5
32	Sc. Elem. - Via A. Botto n. 2
33	Sc. Elem. - Via A. Botto n. 2
34	Sc. Elem. - Via A. Botto n. 2
35	Sc. Elem. - Via A. Gramsci n. 21/5
36	Sc. Elem. - Via A. Gramsci n. 21/5
37	Sc. Elem. - Via S. Maria n. 58
38	Sc. Elem. - Via S. Maria n. 58
39	Sc. Elem. - Via S. Maria n. 58
40	Sc. Bramante - Via Vall. Fogliano n. 59
41	Sc. Elem. - Via S. Maria n. 58
42	Sc. Elem. - Via S. Maria n. 58
43	Sc. Sforzesca - Via Ronchi n. 5
44	Sc. Morsella - St. Cim. Morsella n. 15
45	Sc. Bramante - Via Vall. Fogliano n. 59
46	Sc. Bramante - Via Vall. Fogliano n. 59
47	Sc. Elem. - Via A. Diaz n. 5
48	Sc. Bramante - Via Vall. Fogliano n. 59
49	Sc. Bramante - Via Vall. Fogliano n. 59
50	Sc. Elem. - Via A. Diaz n. 5
51	Sc. Elem. - Via A. Diaz n. 5
52	Sc. Elem. - Via A. Diaz n. 5
53	Sc. Bramante - Via Vall. Fogliano n. 59
54	Sc. Elem. - Via A. Botto n. 2
55	Sc. Elem. - Str. Cappuccini n. 25
56	Sc. Elem. - Str. Cappuccini n. 25
57	Sc. Elem. - Str. Cappuccini n. 25
58	Sc. Elem. - Str. Cappuccini n. 25
59	Sc. Elem. - V.lo Scuole n. 3
60	Sc. Elem. - V.lo Scuole n. 3
61	Osp. Civile - C.so Milano n. 19



SEGRETARIO GENERALE

Dott. Michele FRATINO

CENTRO ELABORAZIONE DATI ELETTORALI

BARACCHI Oscar

Esperto di informatica - Responsabile Servizio Informatico - *Direzione Centro e sviluppo software*

Elaborazione e pubblicazione su Internet dei risultati

CIPRANDI Lorenza Specialista in attività informatiche

PANCERA Anna Collaboratore Professionale

Visualizzazione e stampa dei risultati

Rapporti con i giornalisti, con il pubblico

COMINOTTI Mario Specialista in attività amministrative e contabili

Supporto tecnico, stampa e riproduzione

DE SCISCIOLO Giuseppina Assistente in attività amministrative e contabili

DISPOTO Lucia Addetto ai servizi amministrativi e generali

TEDIOSI Marco Assistente in attività di reti tecnologiche

TOTA Immacolata Addetto ai servizi amministrativi e generali

Gestione Dati e Comunicazioni alla Prefettura ed all'Ufficio Elettorale

Coordinamento

COLLI Paolo Specialista in attività amministrative e contabili

GENZINI Laura Esperto in attività amministrative

FERRARI Paola Assistente in attività amministrative e contabili

Collegamento

LECCIOLI Ivana Assistente in attività amministrative e contabili

MARUCCO Maria Cristina Specialista in attività dell'area della vigilanza

Addetti al data-entry afflussi e voti di lista

CANTONI Nedo Specialista in attività tecnico-progettuali

CHINAGLIA Loredano Specialista attività tecnico-progettuali

FASSI Enrico Assistente in attività tecnico-progettuali

GUARIENTO Isabella Assistente in attività amministrative e contabili

LUNGHI Elena Assistente in attività amministrative e contabili

MAGNAGHI Anna Assistente in attività amministrative e contabili

UCCELLI Rosa Assistente in attività amministrative e contabili

SCARANO Enza Specialista in attività amministrative e contabili

Raccolta telefonica dei dati

GIRELLA Pierangela Collaboratore Professionale

GOSATTI Graziella Collaboratore Professionale

PANZARASA Ornella Assistente in attività amministrative e contabili

PORCELLINI Maria Santina Assistente in attività amministrative e contabili

GUARESE Paola Assistente in attività amministrative e contabili

Raccolta verbali

GAMBAROTA Assunta Assistente in attività amministrative e contabili

LOBASCIO Lucia Assistente in attività amministrative e contabili

PERSONALE DI SEGRETERIA E SUPPORTO

MARETTI Giulio

Esperto in attività amministrative - *Coordinamento*

BARBARA Rosanna Assistente in attività amministrative e contabili
CASAROTTI Cinzia Assistente in attività amministrative e contabili
MASERA Lidia Specialista in attività amministrative e contabili
MARTORANA Concetta Addetto ai servizi amministrativi e generali
ROCCA Daniela Assistente in attività amministrative e contabili
PANARA Ernestino Specialista in attività dell'area della vigilanza
RUGGERONE Mario Addetto ai servizi amministrativi e generali

UFFICIO ECONOMATO E SERVIZI TECNICI

BRICHETTI Davide Esperto in attività amministrative
BRUGGI Luciano Esperto in attività tecnico - progettuali

PISCITELLI Giuseppe Addetto ai servizi amministrativi e generali
VANELLI Oscar Addetto ai servizi Tecnico-Manutentivi

COLLEGAMENTO SEGGI – PALAZZO COMUNALE

AFFUSO Teresa Educatore professionale
AMODEO Carlo Assistente in attività amministrative e contabili
BACCAGLINI Umbertina Educatore professionale
BOSCAGLIA Sergio Assistente in attività tecnico-progettuali
CASACCIA Giuliana Addetto ai servizi amministrativi e generali
CORSICO Giovanni Assistente in attività amministrative e contabili
DELFRATE Rosa Collaboratore Professionale
DI PIERRO Donato Collaboratore Professionale
DI STEFANO Rossana Assistente in attività amministrative e contabili
FERLAINO Gabriella Autista scuolabus
FORTI Elena Specialista controllo qualità mense
GALUPPO Nadia Specialista in attività amministrative e contabili
LEONE Roberto Collaboratore Professionale
LOMBARDO Natalina Assistente in attività amministrative e contabili
MARRONE Rosaria Maestro di scuola materna
MESSINA Carmelo Autista scuolabus
PAPETTI Carla Maestro di scuola materna
PINCELLI Floriana Assistente in attività amministrative e contabili
SARTINO Giuseppe Collaboratore Professionale
SAVINI Cesare Operatore Servizi Vari
VALENTINI Paolo Assistente in attività tecnico-progettuali
VETTORELLO Nicoletta Addetto ai servizi socio assistenziali
VIALE Costanza Assistente in attività tecnico-progettuali

SETTORE POLITICHE EDUCATIVE - SOLIDARIETA' SOCIALE – SERVIZI AL CITTADINO

Dott. Mario LUISARI - *Dirigente*

SERVIZIO DEMOGRAFICO

GRANDI Patrizia
Responsabile Servizio

Ufficio Elettorale

Coordinamento Procedure

UCCELLI Rocco Specialista in attività amministrative e contabili

AMORUSO Francesca Assistente in attività amministrative e contabili

ANNOVAZZI Claudio Assistente in attività amministrative e contabili

BUSI Mario Specialista in attività informatiche

CALVAGNO Nunzio Assistente in attività amministrative e contabili

DONADIO Silvana Addetto ai servizi amministrativi e generali

FIUME Luigina Assistente in attività amministrative e contabili

GUIDO Elisabetta Assistente sociale

MARTORANA Concetta Addetto ai servizi amministrativi e generali

PEZZAGLIA Giulia Assistente in attività amministrative e contabili

SANTI Franco Assistente in attività amministrative e contabili

TORTI Sara Assistente in attività amministrative e contabili

Ufficio Anagrafe

Coordinamento Gruppo

ASPERGES Massimo Specialista in attività amministrative e contabili

AMBROSIANI Cristina Assistente in attività amministrative e contabili

DELFRATE Barbara Assistente in attività amministrative e contabili

FALCONI Tiziana Assistente in attività amministrative e contabili

LANZA Vincenzo Assistente in attività amministrative e contabili

VOLPATI Gian Gabriele Assistente in attività amministrative e contabili

Servizio Relazioni Esterne

GRIFFINI Maria Tiziana Specialista in attività amministrative e contabili

SANTI Brunetta Assistente in attività amministrative e contabili

VERONESE Michaela Assistente in attività amministrative e contabili

PERSONALE DI SEGRETERIA E SUPPORTO

MARETTI Giulio

Esperto in attività amministrative - *Coordinamento*

BARBARA Rosanna Assistente in attività amministrative e contabili

CASAROTTI Cinzia Assistente in attività amministrative e contabili

MASERA Lidia Specialista in attività amministrative e contabili

ROCCA Daniela Assistente in attività amministrative e contabili

PANARA Ernestino Specialista in attività dell'area della vigilanza

RUGGERONE Mario Addetto ai servizi amministrativi e generali

UFFICIO ECONOMATO E SERVIZI TECNICI

BRICHETTI Davide	Esperto in attività amministrative
BRUGGI Luciano	Esperto in attività tecnico - progettuali
MARAVENTANO Roberto	Addetto ai servizi Tecnico-Manutentivi
PISCITELLI Giuseppe	Addetto ai servizi amministrativi e generali
VANELLI Oscar	Addetto ai servizi Tecnico-Manutentivi

COLLEGAMENTO SEGGI – PALAZZO COMUNALE

AFFUSO Teresa	Educatore professionale
AMODEO Carlo	Assistente in attività amministrative e contabili
BACCAGLINI Umbertina	Educatore professionale
BOSCAGLIA Sergio	Assistente in attività tecnico-progettuali
CASACCIA Giuliana	Addetto ai servizi amministrativi e generali
CORSICO Giovanni	Assistente in attività amministrative e contabili
DI PIERRO Donato	Collaboratore Professionale
DI STEFANO Rossana	Assistente in attività amministrative e contabili
FERLAINO Gabriella	Autista scuolabus
FORTI Elena	Specialista controllo qualità mense
GALUPPO Nadia	Specialista in attività amministrative e contabili
LEONE Roberto	Collaboratore Professionale
LOMBARDO Natalina	Assistente in attività amministrative e contabili
MARRONE Rosaria	Maestro di scuola materna
MESSINA Carmelo	Autista scuolabus
PAPETTI Carla	Maestro di scuola materna
PINCELLI Floriana	Assistente in attività amministrative e contabili
SAVINI Cesare	Operatore Servizi Vari
VALENTINI Paolo	Assistente in attività tecnico-progettuali
VETTORELLO Nicoletta	Addetto ai servizi socio assistenziali
VIALE Costanza	Assistente in attività tecnico-progettuali



Città di Vigevano

































Sezioni
scrutate
(su 61):

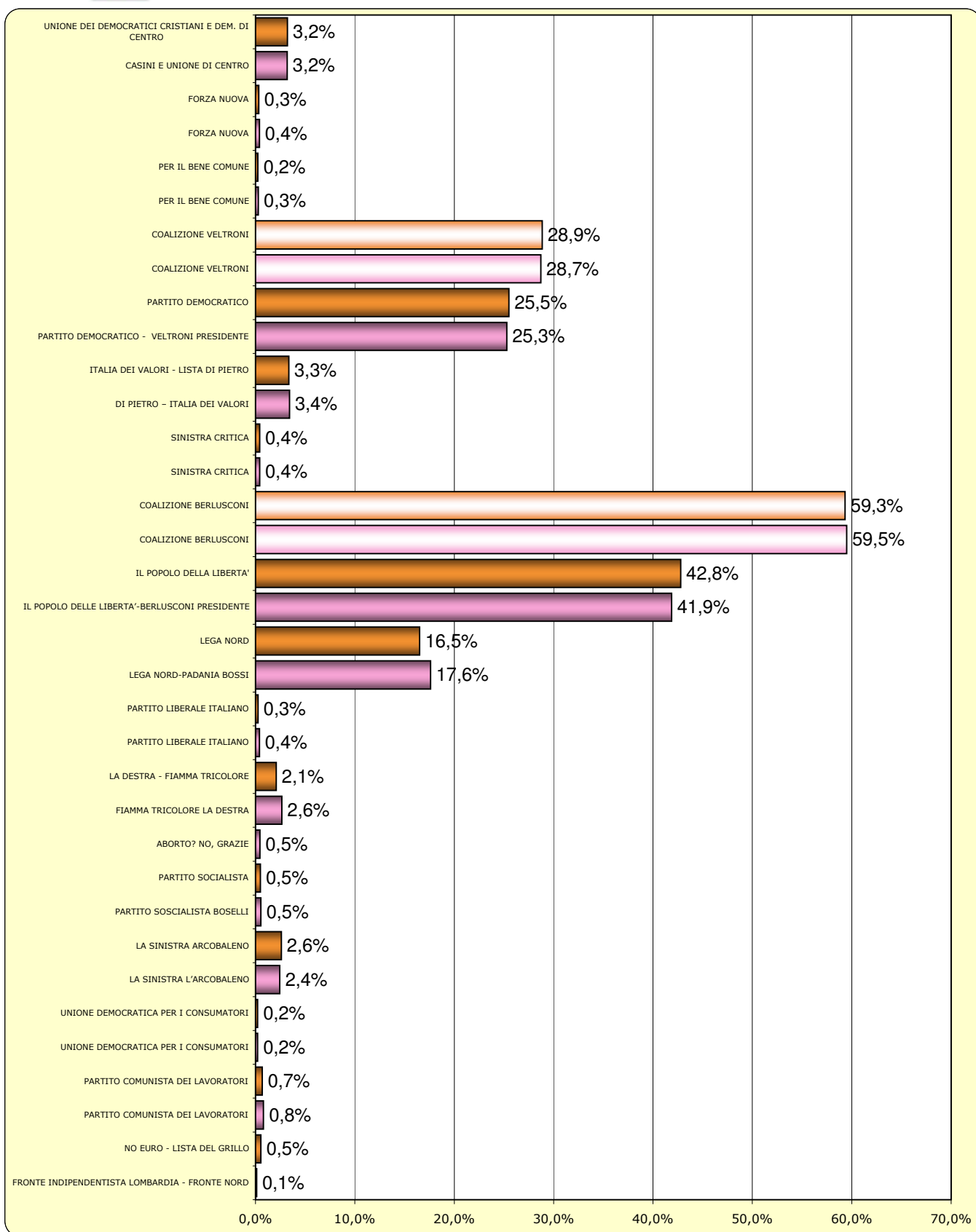
61



Sezioni
scrutate
(su 61):

61

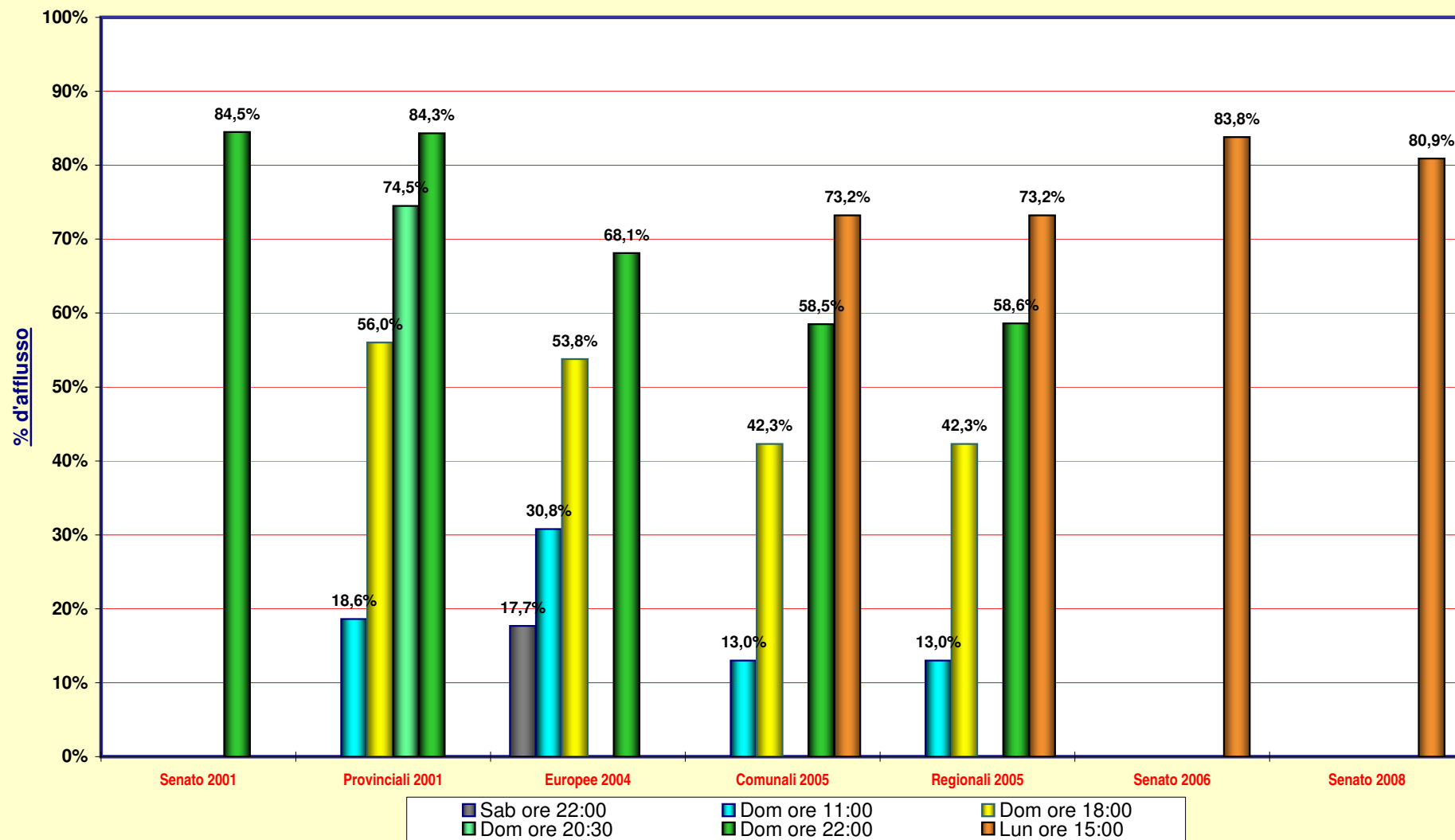
ELEZIONE DELLA CAMERA DEI DEPUTATI 2008 Circoscrizione Lombardia 3						ELEZIONE DEL SENATO 2008 - Regione Lombardia							
	n.	Liste	Voti	%	Coalizioni			n.	Liste	Voti	%	Coalizioni	
								1	FRONTE INDIPENDENTISTA LOMBARDIA - FRONTE NORD	43	0,1%		
								7	NO EURO - LISTA DEL GRILLO	192	0,5%		
	1	PARTITO COMUNISTA DEI LAVORATORI	303	0,8%				8	PARTITO COMUNISTA DEI LAVORATORI	241	0,7%		
	2	UNIONE DEMOCRATICA PER I CONSUMATORI	77	0,2%				6	UNIONE DEMOCRATICA PER I CONSUMATORI	75	0,2%		
	3	LA SINISTRA L'ARCOBALENO	913	2,4%				10	LA SINISTRA ARCOBALENO	910	2,6%		
								11	LEGA PER L'AUTONOMIA ALLEANZA LOMBARDA LEGA PENSIONATI	218	0,6%		
	4	PARTITO SOSICIALISTA BOSELLI	201	0,5%				12	PARTITO SOCIALISTA	171	0,5%		
	5	ABORTO? NO, GRAZIE	170	0,5%									
	6	FIAMMA TRICOLORE LA DESTRA	989	2,6%				13	LA DESTRA - FIAMMA TRICOLORE	734	2,1%		
	7	PARTITO LIBERALE ITALIANO	146	0,4%				9	PARTITO LIBERALE ITALIANO	91	0,3%		
	8	LEGA NORD-PADANIA BOSSI	6.599	17,6%	22.289	59,5%		4	LEGA NORD	5.792	16,5%	20.793	59,3%
	9	IL POPOLO DELLE LIBERTA'- BERLUSCONI PRESIDENTE	15.690	41,9%				5	IL POPOLO DELLA LIBERTA'	15.001	42,8%		
	10	SINISTRA CRITICA	160	0,4%				2	SINISTRA CRITICA	148	0,4%		
	11	DI PIETRO – ITALIA DEI VALORI	1.285	3,4%	10.763	28,7%		15	ITALIA DEI VALORI - LISTA DI PIETRO	1.172	3,3%	10.113	28,9%
	12	PARTITO DEMOCRATICO - VELTRONI PRESIDENTE	9.478	25,3%				14	PARTITO DEMOCRATICO	8.941	25,5%		
	13	PER IL BENE COMUNE	108	0,3%				3	PER IL BENE COMUNE	80	0,2%		
	14	FORZA NUOVA	152	0,4%				16	FORZA NUOVA	112	0,3%		
	15	CASINI E UNIONE DI CENTRO	1.199	3,2%				17	UNIONE DEI DEMOCRATICI CRISTIANI E DEM. DI CENTRO	1.129	3,2%		
Totale Voti Validi Camera			37.470	100%			Totale Voti Validi Senato			35.050	100%		

**Camera**Sez.scrutinate
61 su 61**Senato**Sez.scrutinate
61 su 61



Città di Vigevano - SENATO 2008

confronto % di afflusso alle urne



Città di Vigevano - Affluenza alle urne				TOTALE VOTANTI		
ELEZIONE DEL SENATO 2008				Lunedì ore 15:00		
Sezioni	ISCRITTI					
N.	Maschi	Femmine	Totale	Maschi	Femmine	Totale
1	326	402	728	243	322	565
2	349	404	753	302	336	638
3	311	436	747	260	341	601
4	303	353	656	242	292	534
5	325	364	689	262	288	550
6	394	414	808	330	340	670
7	389	475	864	329	385	714
8	328	418	746	274	341	615
9	342	451	793	284	375	659
10	313	387	700	254	287	541
11	368	408	776	299	333	632
12	354	412	766	290	306	596
13	320	377	697	257	301	558
14	347	409	756	284	317	601
15	344	406	750	289	314	603
16	376	428	804	324	352	676
17	325	382	707	267	303	570
18	321	371	692	251	274	525
19	350	372	722	300	319	619
20	329	431	760	276	329	605
21	377	453	830	316	365	681
22	380	372	752	308	292	600
23	410	391	801	341	324	665
24	353	411	764	302	322	624
25	325	374	699	260	271	531
26	348	386	734	304	314	618
27	320	362	682	268	289	557
28	325	365	690	270	275	545
29	279	426	705	196	236	432
30	315	332	647	254	264	518
31	406	417	823	338	336	674
32	451	500	951	375	397	772
33	388	409	797	323	339	662
34	417	421	838	344	342	686
35	331	383	714	304	327	631
36	322	390	712	277	324	601
37	340	393	733	269	280	549
38	393	417	810	328	342	670
39	397	387	784	312	299	611
40	333	361	694	268	283	551
41	368	443	811	316	359	675
42	351	388	739	282	310	592
43	146	150	296	122	111	233
44	195	198	393	161	159	320
45	366	406	772	324	295	619
46	331	401	732	268	317	585
47	377	405	782	304	321	625
48	371	403	774	312	318	630
49	388	438	826	330	357	687
50	317	430	747	240	287	527
51	303	392	695	266	300	566
52	317	409	726	249	322	571
53	494	571	1.065	420	458	878
54	376	420	796	314	332	646
55	337	384	721	287	315	602
56	365	386	751	307	322	629
57	357	379	736	295	311	606
58	338	373	711	285	292	577
59	372	333	705	312	274	586
60	305	362	667	270	294	564
61				35	18	53
N.	20.798	23.721	44.519	17.273	18.748	36.021
%	46,7%	53,3%	100%	48,0%	52,0%	100%
Percentuali d'afflusso				83,1%	79,0%	80,9%



Città di Vigevano



Sez. (su 61):

61

ELEZIONI SENATO 2008 - Regione Lombardia

Liste	Voti	%
1 FRONTE INDIPENDENTISTA LOMBARDIA - FRONTE NORD	43	0,1%
2 SINISTRA CRITICA	148	0,4%
3 PER IL BENE COMUNE	80	0,2%
4 LEGA NORD	5.792	16,5%
5 IL POPOLO DELLA LIBERTA'	15.001	42,8%
6 UNIONE DEMOCRATICA PER I CONSUMATORI	75	0,2%
7 NO EURO - LISTA DEL GRILLO	192	0,5%
8 PARTITO COMUNISTA DEI LAVORATORI	241	0,7%
9 PARTITO LIBERALE ITALIANO	91	0,3%
10 LA SINISTRA ARCOBALENO	910	2,6%
11 LEGA PER L'AUTONOMIA ALLEANZA LOMBARDA LEGA PENSIONATI	218	0,6%
12 PARTITO SOCIALISTA	171	0,5%
13 LA DESTRA - FIAMMA TRICOLORE	734	2,1%
14 PARTITO DEMOCRATICO	8.941	25,5%
15 ITALIA DEI VALORI - LISTA DI PIETRO	1.172	3,3%
16 FORZA NUOVA	112	0,3%
17 UNIONE DEI DEMOCRATICI CRISTIANI E DEM. DI CENTRO	1.129	3,2%
Voti validi	35.050	
Voti contestati	16	
Totale voti	35.066	
Schede nulle	682	1,9%
Schede bianche	273	0,8%
Totale votanti	36.021	

20.793 59,3%

10.113 28,9%



Città di Vigevano



Sez.scrutate (su 61):

61

ELEZIONI SENATO 2008 - Regione Lombardia				RAFFRONTO SENATO 2006			2008	2006	
Simbolo	Liste 1- 6	Voti	%	Liste	%	Var.%	%	%	Var.%
	FRONTE INDIPENDENTISTA LOMBARDIA - FRONTE NORD	43	0,1%			0,1%			
	SINISTRA CRITICA	148	0,4%			0,4%			
	PER IL BENE COMUNE	80	0,2%			0,2%			
	LEGA NORD	5.792	16,5%	Lega Nord Padania	8,5%	8,0%	59,3%	53,2%	6,1%
	IL POPOLO DELLA LIBERTA'	15.001	42,8%	FI + AN	44,7%	-1,9%			
	UNIONE DEMOCRATICA PER I CONSUMATORI	75	0,2%			0,2%			
Totali riferiti alle 17 liste - Voti validi		35.050							
Voti contestati		16							
Totale voti		35.066							
Schede nulle		682	1,9%						
Schede bianche		273	0,8%						
Totale votanti		36.021							



Città di Vigevano



Sez. scrutinate (su 61):

61

ELEZIONI SENATO 2008 - Regione Lombardia				RAFFRONTO SENATO 2006		
Simbolo	Liste 7 - 12	Voti	%	Liste	%	Var. %
	NO EURO - LISTA DEL GRILLO	192	0,5%	No euro	0,3%	0,2%
	PARTITO COMUNISTA DEI LAVORATORI	241	0,7%			0,7%
	PARTITO LIBERALE ITALIANO	91	0,3%	PLI	0,1%	0,2%
	LA SINISTRA ARCOBALENO	910	2,6%	Insieme con l'unione+RC	12,4%	-9,8%
	LEGA PER L'AUTONOMIA ALLEANZA LOMBARDA LEGA PENSIONATI	218	0,6%	Lega per l'autonomia - Alleanza lombarda	0,9%	-0,3%
	PARTITO SOCIALISTA	171	0,5%			0,5%
Totali riferiti alle 17 liste - Voti validi		35.050				
Voti contestati		16				
Totale voti		35.066				
Schede nulle		682	1,9%			
Schede bianche		273	0,8%			
Totale votanti		36.021				



Città di Vigevano



Sezioni scrutinate (su 61):

61

ELEZIONI SENATO 2008 - Regione Lombardia				RAFFRONTO SENATO 2006			2008	2006	
Simbolo	Liste 13 - 17	Voti	%	Liste	%	Var.%	%	%	Var.%
	LA DESTRA - FIAMMA TRICOLORE	734	2,1%	Movimento sociale - Fiamma tricolore	0,8%	1,3%	28,9%	21,0%	7,9%
	PARTITO DEMOCRATICO	8.941	25,5%	Democrazie e libertà - La margherita + DS	18,5%	7,0%			
	ITALIA DEI VALORI - LISTA DI PIETRO	1.172	3,3%	Di Pietro - Italia dei valori	2,5%	0,8%			
	FORZA NUOVA	112	0,3%	Alternativa sociale con Alessandra Mussolini	0,6%	-0,3%			
	UNIONE DEI DEMOCRATICI CRISTIANI E DEM. DI CENTRO	1.129	3,2%	Unione di centro - Casini UDC	4,5%	-1,3%			
Totali riferiti alle 17 liste - Voti validi		35.050							
		Voti contestati	16						
		Totale voti	35.066						
		Schede nulle	682						
		Schede bianche	273						
		Totale votanti	36.021						

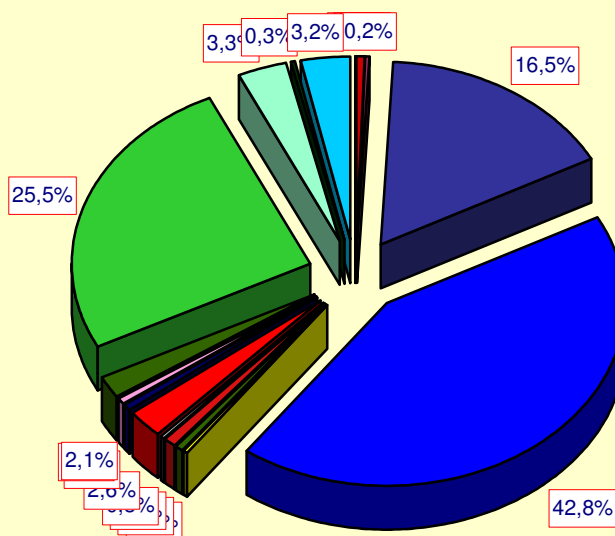


ELEZIONI SENATO 2008 - Regione Lombardia

Liste	Voti	%
1 FRONTE INDIPENDENTISTA LOMBARDIA - FRONTE NORD	43	0,1%
2 SINISTRA CRITICA	148	0,4%
3 PER IL BENE COMUNE	80	0,2%
4 LEGA NORD	5.792	16,5%
5 IL POPOLO DELLA LIBERTA'	15.001	42,8%
6 UNIONE DEMOCRATICA PER I CONSUMATORI	75	0,2%
7 NO EURO - LISTA DEL GRILLO	192	0,5%
8 PARTITO COMUNISTA DEI LAVORATORI	241	0,7%
9 PARTITO LIBERALE ITALIANO	91	0,3%
10 LA SINISTRA ARCOBALENO	910	2,6%
11 LEGA PER L'AUTONOMIA ALLEANZA LOMBARDA LEGA PENSIONATI	218	0,6%
12 PARTITO SOCIALISTA	171	0,5%
13 LA DESTRA - FIAMMA TRICOLORE	734	2,1%
14 PARTITO DEMOCRATICO	8.941	25,5%
15 ITALIA DEI VALORI - LISTA DI PIETRO	1.172	3,3%
16 FORZA NUOVA	112	0,3%
17 UNIONE DEI DEMOCRATICI CRISTIANI E DEM. DI CENTRO	1.129	3,2%
Voti validi	35.050	
Voti contestati	16	
Totale voti	35.066	
Schede nulle	682	1,9%
Schede bianche	273	0,8%
Totale votanti	36.021	



Senato 2008

Sezioni scrutinate
(su 61):**61**

- FRONTE INDIPENDENTISTA LOMBARDIA - FRONTE NORD
- SINISTRA CRITICA
- PER IL BENE COMUNE
- LEGA NORD
- IL POPOLO DELLA LIBERTA'
- UNIONE DEMOCRATICA PER I CONSUMATORI
- NO EURO - LISTA DEL GRILLO
- PARTITO COMUNISTA DEI LAVORATORI
- PARTITO LIBERALE ITALIANO
- LA SINISTRA ARCOBALENO
- LEGA PER L'AUTONOMIA ALLEANZA LOMBARDA LEGA PENSIONATI
- PARTITO SOCIALISTA
- LA DESTRA - FIAMMA TRICOLORE
- PARTITO DEMOCRATICO
- ITALIA DEI VALORI - LISTA DI PIETRO
- FORZA NUOVA
- UNIONE DEI DEMOCRATICI CRISTIANI E DEM. DI CENTRO

ELEZIONI DEL SENATO 2008 - Regione Lombardia - Liste 1 - 6

Totali riferiti alle 17 liste

Sezioni scrutinate : **61 su 61** 100,0%

Sezione	FRONTE INDIPENDENTISTA LOMBARDIA - FRONTE NORD	SINISTRA CRITICA	PER IL BENE COMUNE	LEGA NORD	IL POPOLO DELLA LIBERTA'	UNIONE DEMOCRATICA PER I CONSUMATORI	Totale voti validi	Totale voti cont.	Totale validi e cont.	Schede nulle	Schede bianche	Totale generale
1			1	71	287	1	552		552	7	6	565
2		1	1	85	285	1	625		625	10	3	638
3		3		81	257	1	591		591	5	5	601
4	1		1	67	257		527		527	5	2	534
5		5	1	86	230	2	536		536	10	4	550
6		1	1	131	272	2	653		653	14	3	670
7		4	3	99	273	3	691		691	18	5	714
8		2		87	251		588		588	26	1	615
9		5		96	308	1	643		643	12	4	659
10		2	2	83	238	1	525		525	11	5	541
11	1	2	1	102	259	1	613	1	614	12	6	632
12			2	112	259	1	587		587	7	2	596
13		2	2	76	281	1	541		541	16	1	558
14		2	4	85	301	2	584		584	11	6	601
15	2		5	82	262		583		583	14	6	603
16		1	1	106	232	1	659		659	14	3	676
17	1	1	1	72	243	3	545		545	21	4	570
18		4	1	69	206		511		511	10	4	525
19		1	1	105	205	2	606		606	7	6	619
20	1	4	5	101	259		596		596	5	4	605
21	1	3	2	109	286	1	666		666	12	3	681
22		2	5	97	221	1	583		583	11	6	600
23	1	3	3	106	273	3	651		651	11	3	665
24	1	3	1	107	255	1	604		604	15	5	624
25	2	5	2	89	211	1	513		513	14	4	531
26	3	4		96	264	1	600		600	13	5	618
27		2		91	223	1	532		532	15	10	557
28	2	3	1	102	203	2	530		530	11	4	545
29	2	4		48	221	1	414		414	15	3	432
30	2	2		90	220	3	508		508	9	1	518
31	1	2	1	103	304	1	659		659	5	10	674
32	2	1	4	143	319		748		748	19	5	772
33		1	1	139	264	8	650	8	658		4	662
34	1	4		117	266	3	673		673	12	1	686
35		3	1	110	245	3	615		615	13	3	631
36		3	1	103	227	1	584		584	13	4	601
37	1	2	1	67	233	2	531	2	533	9	7	549
38	2	3	2	91	276		641		641	22	7	670
39		1	4	134	247	1	594	1	595	10	6	611
40	1	1		120	208	1	544		544	3	4	551
41		2	1	112	268		661		661	5	9	675
42	4	3	1	94	245	2	580		580	8	4	592
43		1		31	102	1	227		227	4	2	233
44		2	1	54	138	2	314		314	3	3	320
45	2	3	1	104	228		602		602	16	1	619
46	2			112	221		561		561	16	8	585
47		4	1	81	299		611		611	10	4	625
48		6	2	119	269	1	615		615	11	4	630
49	3	3	2	119	269	2	669		669	12	6	687
50	1	3	1	88	231	1	518		518	4	5	527
51		2		99	236	1	548		548	17	1	566
52		2	1	101	206	1	551		551	11	9	571
53		6	1	138	359		856		856	17	5	878
54		4		106	244	1	623		623	15	8	646
55	1	6	1	108	212	5	588		588	14		602
56		1	1	103	259	1	614		614	13	2	629
57		1	1	96	295	1	591	1	592	8	6	606
58		3		96	245	2	559		559	9	9	577
59			1	85	259	2	564	2	566	16	4	586
60	2	4	1	81	266	2	552		552	4	8	564
61			1	7	19	1	50	1	51	2		53
Totali	43	148	80	5.792	15.001	16	35.050	16	35.066	682	273	36.021
%	0,12%	0,42%	0,23%	16,52%	42,80%	0,21%	100%			1,89%	0,76%	

ELEZIONI DEL SENATO 2008 - Regione Lombardia - Liste 7 - 12

Totali riferiti alle 17 liste

Sezioni scrutinate :**61 su 61**

100,0%

Sezione	NO EURO - LISTA DEL GRILLO	PARTITO COMUNISTA DEI LAVORATORI	PARTITO LIBERALE ITALIANO	LA SINISTRA ARCOBALENO	LEGA PER L'AUTONOMIA ALLEANZA LOMBARDA LEGA PENSIONATI	PARTITO SOCIALISTA	Totale voti validi	Totale voti cont.	Totale validi e cont.	Schede nulle	Schede bianche	Totale generale
1	1	2		13	2	3	552		552	7	6	565
2	3	2	4	20	3	1	625		625	10	3	638
3	5	1	4	13	3	3	591		591	5	5	601
4	5	4	2	15	3	6	527		527	5	2	534
5	2	4	3	10	5	5	536		536	10	4	550
6	2	6	4	26	8	4	653		653	14	3	670
7	4	7	5	18	2	6	691		691	18	5	714
8	4	3		10	7	4	588		588	26	1	615
9	4	2	2	16	3	3	643		643	12	4	659
10	2	4	1	15	5	1	525		525	11	5	541
11	2	4	1	8	4	1	613	1	614	12	6	632
12	3	1	3	16	3	2	587		587	7	2	596
13	4	4		11	1	3	541		541	16	1	558
14	3	2		10	1	1	584		584	11	6	601
15	5	2	2	18	1	7	583		583	14	6	603
16	6	2	4	24	2	6	659		659	14	3	676
17	2	7	3	17	4	2	545		545	21	4	570
18	2	4		24	3	1	511		511	10	4	525
19	2	3	1	22	1	1	606		606	7	6	619
20	1	3	1	14	4	2	596		596	5	4	605
21	4	5	2	18	6	1	666		666	12	3	681
22	3	8		10	2	3	583		583	11	6	600
23	1	4	1	21	1	5	651		651	11	3	665
24	4	7		13	3	3	604		604	15	5	624
25	2	4	2	16	2	2	513		513	14	4	531
26		2	2	15	6	2	600		600	13	5	618
27	6	2	2	9	2	2	532		532	15	10	557
28	7	4	3	12	4	6	530		530	11	4	545
29	2	2	2	7	1	3	414		414	15	3	432
30	2	2		13	2	7	508		508	9	1	518
31	5	2	4	19	5	2	659		659	5	10	674
32	4	3	1	13	7	3	748		748	19	5	772
33	1	8	3	12	4	4	650	8	658		4	662
34	4	6		13	1	3	673		673	12	1	686
35	8	5	2	5	4	6	615		615	13	3	631
36	3	3	1	23	4	3	584		584	13	4	601
37	1	10	2	16	6	9	531	2	533	9	7	549
38	3	5	1	12	2	2	641		641	22	7	670
39	2	4	1	10	7	2	594	1	595	10	6	611
40	1	6	3	14	5		544		544	3	4	551
41	3	5	2	9	3	3	661		661	5	9	675
42	1	2	4	18	4	1	580		580	8	4	592
43		2		13	2	1	227		227	4	2	233
44	2	1		9	4	1	314		314	3	3	320
45	9	9		14	4	3	602		602	16	1	619
46	5	3	2	15	4	3	561		561	16	8	585
47	4	7	1	10	4	1	611		611	10	4	625
48	4	3	1	10	1		615		615	11	4	630
49		6		17	5		669		669	12	6	687
50	2	1		11	1	1	518		518	4	5	527
51	3	4		14	8	1	548		548	17	1	566
52	5	1	1	19	3	4	551		551	11	9	571
53	5	5	2	33	8	4	856		856	17	5	878
54	5	6	1	15	3	1	623		623	15	8	646
55	1	2		14	5	2	588		588	14		602
56	6	6	1	23	4	5	614		614	13	2	629
57	3	3	3	16	8	4	591	1	592	8	6	606
58	2	5		18	7	2	559		559	9	9	577
59	4	8	1	24	1		564	2	566	16	4	586
60	3	2		15	1	4	552		552	4	8	564
61		1		2			50	1	51	2		53
Totali	192	241	91	910	218	171	35.050	16	35.066	682	273	36.021
%	0,55%	0,69%	0,26%	2,60%	0,62%	0,49%	100%			1,89%	0,76%	

ELEZIONI DEL SENATO 2008 - Regione Lombardia - Liste 13 - 17

Totali riferiti alle 17 liste

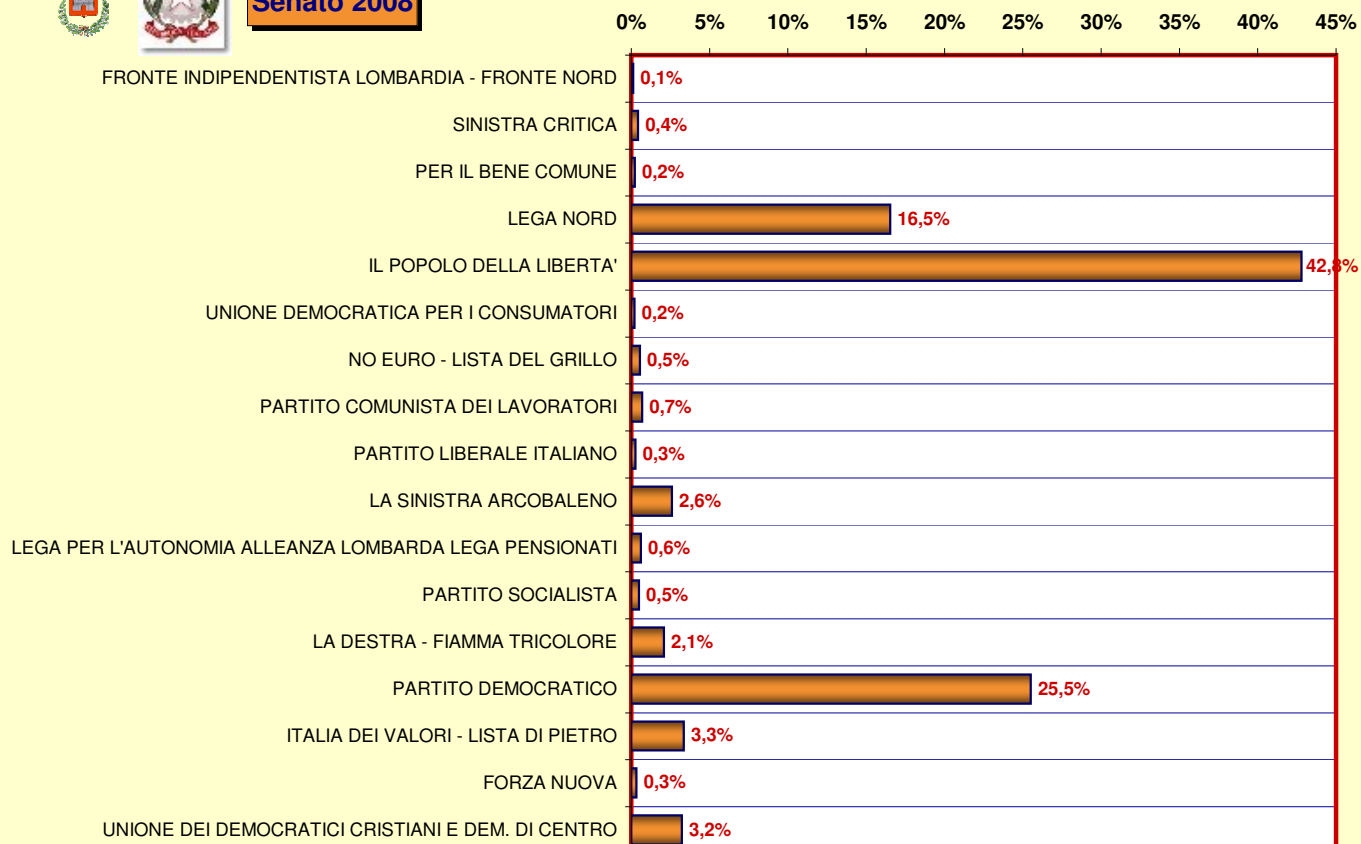
Sezioni scrutinate : **61 su 61** 100,0%

Sezione	LA DESTRA - FIAMMA TRICOLORE	PARTITO DEMOCRATICO	ITALIA DEI VALORI - LISTA DI PIETRO	FORZA NUOVA	UNIONE DEI DEMOCRATICI CRISTIANI E DEM. DI CENTRO	Totale voti validi	Totale voti cont.	Totale validi e cont.	Schede nulle	Schede bianche	Totale generale
1	8	116	18	2	27	552		552	7	6	565
2	13	153	29	4	20	625		625	10	3	638
3	8	165	16	2	29	591		591	5	5	601
4	8	125	16	2	15	527		527	5	2	534
5	16	127	25		16	536		536	10	4	550
6	11	145	25	4	11	653		653	14	3	670
7	11	204	24	2	26	691		691	18	5	714
8	13	164	18	3	22	588		588	26	1	615
9	10	166	12		15	643		643	12	4	659
10	4	138	12		17	525		525	11	5	541
11	17	174	13	3	21	613	1	614	12	6	632
12	15	128	22	1	19	587		587	7	2	596
13	16	107	16	1	16	541		541	16	1	558
14	15	116	12	5	25	584		584	11	6	601
15	12	155	14	3	13	583		583	14	6	603
16	9	211	22	3	29	659		659	14	3	676
17	10	125	31	2	21	545		545	21	4	570
18	11	138	27	1	20	511		511	10	4	525
19	8	223	10	3	18	606		606	7	6	619
20	17	147	14	2	21	596		596	5	4	605
21	14	159	26	2	27	666		666	12	3	681
22	12	172	21	1	25	583		583	11	6	600
23	9	166	28	5	21	651		651	11	3	665
24	18	147	25	2	14	604		604	15	5	624
25	14	135	10	2	14	513		513	14	4	531
26	17	159	10	1	18	600		600	13	5	618
27	12	150	20		10	532		532	15	10	557
28	3	149	21		8	530		530	11	4	545
29	4	89	13	1	14	414		414	15	3	432
30	18	103	17	4	23	508		508	9	1	518
31	17	145	24	2	22	659		659	5	10	674
32	11	194	23	3	17	748		748	19	5	772
33	15	158	24	1	15	650	8	658		4	662
34	15	175	35	3	27	673		673	12	1	686
35	18	159	19	2	25	615		615	13	3	631
36	13	169	22	1	7	584		584	13	4	601
37	9	135	22	2	13	531	2	533	9	7	549
38	9	188	24		21	641		641	22	7	670
39	10	134	25		10	594	1	595	10	6	611
40	14	139	15	2	14	544		544	3	4	551
41	11	186	33		23	661		661	5	9	675
42	8	152	23	3	15	580		580	8	4	592
43	3	55	7	2	7	227		227	4	2	233
44	4	81	5		10	314		314	3	3	320
45	18	153	26	5	23	602		602	16	1	619
46	11	142	12	2	27	561		561	16	8	585
47	16	136	24	1	22	611		611	10	4	625
48	6	156	19	1	17	615		615	11	4	630
49	26	157	35	2	23	669		669	12	6	687
50	10	134	22	2	9	518		518	4	5	527
51	11	135	20	2	12	548		548	17	1	566
52	12	158	17	1	19	551		551	11	9	571
53	20	212	24	1	38	856		856	17	5	878
54	18	175	15	1	28	623		623	15	8	646
55	11	189	12		19	588		588	14		602
56	10	138	28	1	27	614		614	13	2	629
57	10	121	10	1	19	591	1	592	8	6	606
58	12	135	13	2	17	559		559	9	9	577
59	17	131	13	6	12	564	2	566	16	4	586
60	16	127	12	2	14	552		552	4	8	564
61		16	2		2	50	1	51	2		53
Totali	734	8.941	1.172	112	1.129	35.050	16	35.066	682	273	36.021
%	2,09%	25,51%	3,34%	0,32%	3,22%	100%			1,89%	0,76%	



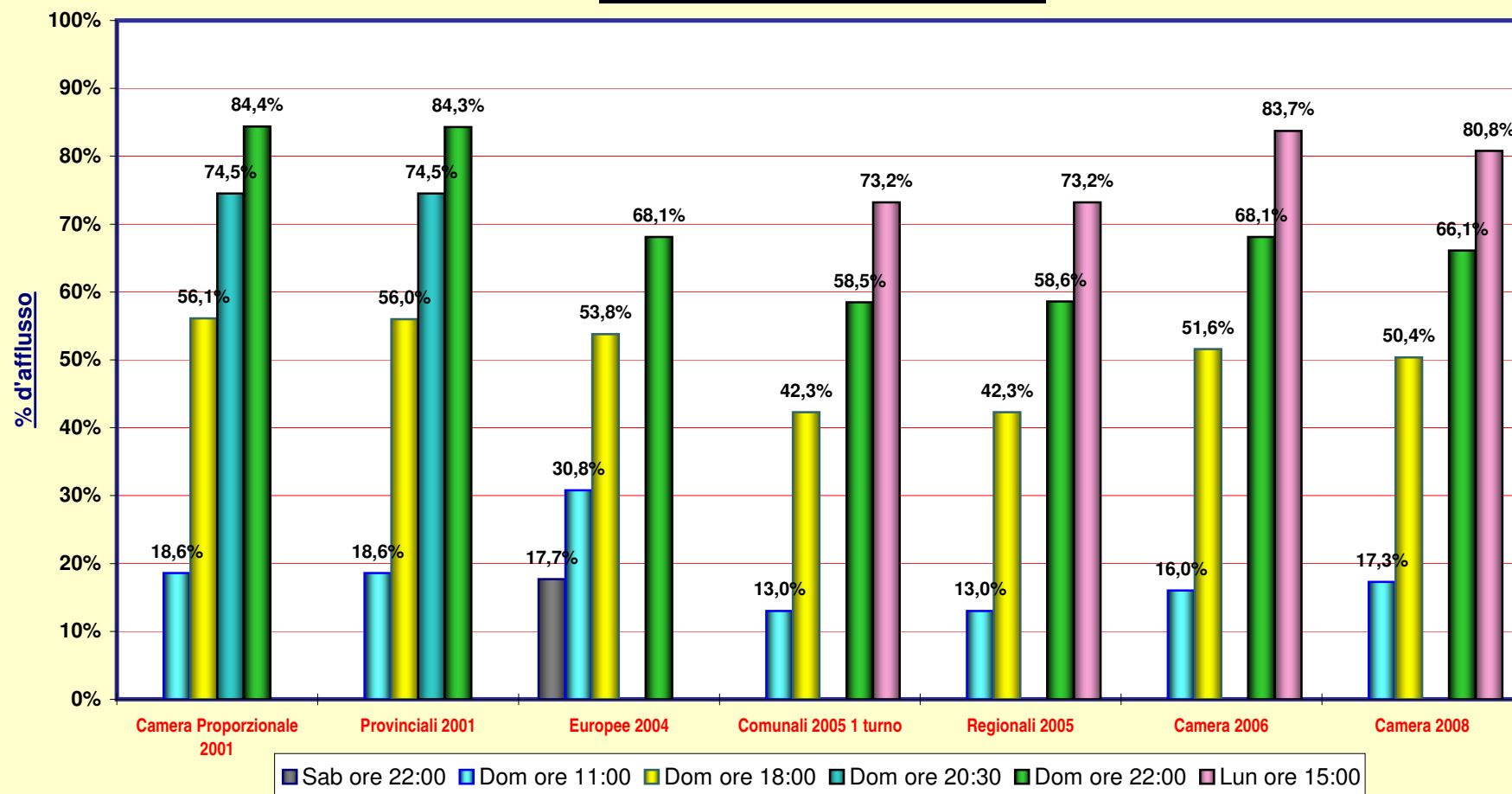
Senato 2008

Sezioni scrutinate (su 61): **61**





**Città di Vigevano - CAMERA 2008
confronto % di afflusso alle urne**



Città di Vigevano - Affluenza alle urne ELEZIONE DELLA CAMERA 2008				VOTANTI Domenica ore 11:00	VOTANTI Domenica ore 17:00	VOTANTI Domenica ore 22:00	TOTALE VOTANTI Lunedì ore 15:00		
Sezioni	ISCRITTI								
N.	Maschi	Femmine	Totale	Totale	Totale	Totale	Maschi	Femmine	Totale
1	344	425	769	113	372	491	258	339	597
2	380	423	803	183	451	579	327	351	678
3	331	455	786	116	400	495	275	356	631
4	314	373	687	147	382	470	251	306	557
5	348	383	731	119	363	458	279	303	582
6	416	436	852	132	467	602	348	356	704
7	414	508	922	175	528	654	349	406	755
8	354	445	799	161	403	515	297	361	658
9	368	470	838	152	443	581	306	392	698
10	342	410	752	236	371	475	277	307	584
11	398	435	833	171	432	551	323	355	678
12	376	440	816	151	391	520	310	331	641
13	330	399	729	139	356	466	268	320	588
14	372	428	800	123	389	516	303	331	634
15	370	425	795	134	380	494	307	330	637
16	399	447	846	133	455	622	341	369	710
17	351	399	750	145	390	502	292	317	609
18	348	395	743	131	360	454	272	290	562
19	388	405	793	146	438	588	333	347	680
20	349	461	810	142	371	520	290	353	643
21	411	484	895	146	457	596	341	388	729
22	410	402	812	121	403	528	333	319	652
23	430	423	853	87	422	581	357	346	703
24	387	430	817	161	436	572	332	336	668
25	354	405	759	122	385	474	275	296	571
26	383	412	795	162	416	539	332	336	668
27	345	396	741	124	386	477	284	320	604
28	343	389	732	105	375	463	284	296	580
29	305	455	760	111	293	364	213	258	471
30	341	356	697	161	379	452	273	282	555
31	456	448	904	170	487	602	373	358	731
32	482	525	1.007	147	521	694	398	419	817
33	409	438	847	109	415	557	340	360	700
34	457	451	908	114	455	636	383	366	749
35	360	410	770	133	396	509	329	350	679
36	353	406	759	129	377	501	295	338	633
37	370	422	792	112	374	468	285	300	585
38	431	445	876	164	451	580	358	365	723
39	429	422	851	174	465	557	333	327	660
40	365	386	751	108	358	496	294	304	598
41	397	466	863	135	474	599	338	379	717
42	379	409	788	105	402	508	308	329	637
43	161	164	325	62	166	212	134	120	254
44	209	213	422	71	209	286	174	171	345
45	388	437	825	123	384	540	313	347	660
46	368	424	792	132	397	525	297	334	631
47	398	432	830	159	455	561	322	345	667
48	403	428	831	139	394	540	337	335	672
49	413	472	885	130	468	617	354	387	741
50	332	451	783	139	353	438	254	302	556
51	329	409	738	136	380	509	286	314	600
52	335	433	768	175	370	490	261	342	603
53	527	615	1.142	201	520	783	491	448	939
54	405	457	862	147	330	570	335	362	697
55	365	405	770	130	392	542	314	332	646
56	400	419	819	127	406	546	339	346	685
57	378	407	785	126	386	523	313	338	651
58	361	403	764	113	333	482	301	310	611
59	406	369	775	160	417	526	337	303	640
60	327	387	714	126	362	471	292	309	601
61				6	18	50	37	18	55
N.	22.394	25.267	47.661	8.251	24.009	31.517	18.555	19.955	38.510
%	47,0%	53,0%	100%				48,2%	51,8%	100%
Percentuali d'afflusso				17,31%	50,37%	66,13%	82,9%	79,0%	80,8%



Città di Vigevano



Sez.su 61

61

ELEZIONI CAMERA DEI DEPUTATI 2008
Circoscrizione Lombardia 3

Liste	Voti	%
1 PARTITO COMUNISTA DEI LAVORATORI	303	0,8%
2 UNIONE DEMOCRATICA PER I CONSUMATORI	77	0,2%
3 LA SINISTRA L'ARCOBALENO	913	2,4%
4 PARTITO SOSCIALISTA BOSELLI	201	0,5%
5 ABORTO? NO, GRAZIE	170	0,5%
6 FIAMMA TRICOLORE LA DESTRA	989	2,6%
7 PARTITO LIBERALE ITALIANO	146	0,4%
8 LEGA NORD-PADANIA BOSSI	6.599	17,6%
9 IL POPOLO DELLE LIBERTA'-BERLUSCONI PRESIDENTE	15.690	41,9%
10 SINISTRA CRITICA	160	0,4%
11 DI PIETRO - ITALIA DEI VALORI	1.285	3,4%
12 PARTITO DEMOCRATICO - VELTRONI PRESIDENTE	9.478	25,3%
13 PER IL BENE COMUNE	108	0,3%
14 FORZA NUOVA	152	0,4%
15 CASINI E UNIONE DI CENTRO	1.199	3,2%
Voti validi	37.470	
Voti contestati	6	
Totale voti	37.476	
Schede nulle	764	2,0%
Schede bianche	270	0,7%
Totale votanti	38.510	

22.289 59,5%

10.763 28,7%



Città di Vigevano



Sezioni scrutinate (su 61):

61

ELEZIONI CAMERA DEI DEPUTATI 2008 Circoscrizione Lombardia 3			
Simbolo	Liste 1-7	Voti	%
	PARTITO COMUNISTA DEI LAVORATORI	303	0,8%
	UNIONE DEMOCRATICA PER I CONSUMATORI	77	0,2%
	LA SINISTRA L'ARCOBALENO	913	2,4%
	PARTITO SOSCIALISTA BOSELLI	201	0,5%
	ABORTO? NO, GRAZIE	170	0,5%
	FIAMMA TRICOLORE LA DESTRA	989	2,6%
	PARTITO LIBERALE ITALIANO	146	0,4%
Totali riferiti alle 15 liste - Voti validi		37.470	
Voti contestati		6	
Totale voti		37.476	
Schede nulle		764	2,0%
Schede bianche		270	0,7%
Totale votanti		38.510	

RAFFRONTO CAMERA 2006		
Liste	%	Var. %
		0,8%
		0,2%
PDCI+Verdi+RC	8,5%	-6,1%
		0,5%
		0,5%
Movimento Sociale Fiamma Tricolore	0,8%	1,8%
		0,4%



Città di Vigevano



Sezioni scrutinate (su 61):

61

ELEZIONI CAMERA DEI DEPUTATI 2008			
Circoscrizione Lombardia 3			
Simbolo	Liste 8-15	Voti	%
	LEGA NORD-PADANIA BOSSI	6.599	17,6%
	IL POPOLO DELLE LIBERTA'- BERLUSCONI PRESIDENTE	15.690	41,9%
	SINISTRA CRITICA	160	0,4%
	DI PIETRO – ITALIA DEI VALORI	1.285	3,4%
	PARTITO DEMOCRATICO - VELTRONI PRESIDENTE	9.478	25,3%
	PER IL BENE COMUNE	108	0,3%
	FORZA NUOVA	152	0,4%
	CASINI E UNIONE DI CENTRO	1.199	3,2%
Totali riferiti alle 15 liste - Voti validi		37.470	
Voti contestati		6	
Totale voti		37.476	
Schede nulle		764	2,0%
Schede bianche		270	0,7%
Totale votanti		38.510	

RAFFRONTO CAMERA 2006		
Liste	%	Var. %
Lega Nord	9,1%	8,5%
AN+FI	44,8%	-2,9%
		0,4%
Italia dei valori Di Pietro	1,9%	1,5%
L'ulivo	24,8%	0,5%
		0,3%
Alternativa sociale	0,7%	-0,3%
UDC	4,5%	-1,3%

2008
%
59,5%

2006	
%	Var. %
53,9%	5,6%

28,7%

26,7%	2,0%
-------	-------------



Città di Vigevano



61

ELEZIONI CAMERA DEI DEPUTATI 2008 Circoscrizione Lombardia 3

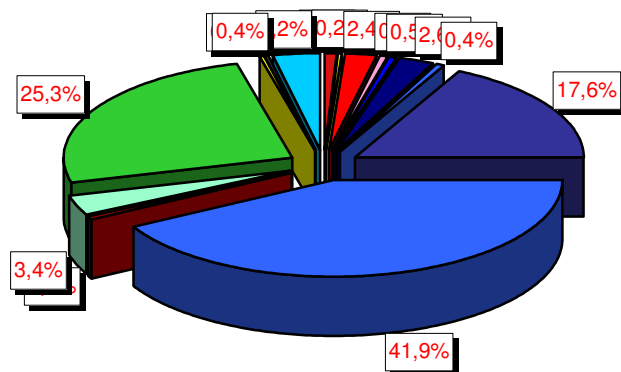
Liste	Voti	%
1 PARTITO COMUNISTA DEI LAVORATORI	303	0,8%
2 UNIONE DEMOCRATICA PER I CONSUMATORI	77	0,2%
3 LA SINISTRA L'ARCOBALENO	913	2,4%
4 PARTITO SOSICIALISTA BOSELLI	201	0,5%
5 ABORTO? NO, GRAZIE	170	0,5%
6 FIAMMA TRICOLORE LA DESTRA	989	2,6%
7 PARTITO LIBERALE ITALIANO	146	0,4%
8 LEGA NORD-PADANIA BOSSI	6.599	17,6%
9 IL POPOLO DELLE LIBERTA'-BERLUSCONI PRESIDENTE	15.690	41,9%
10 SINISTRA CRITICA	160	0,4%
11 DI PIETRO - ITALIA DEI VALORI	1.285	3,4%
12 PARTITO DEMOCRATICO - VELTRONI PRESIDENTE	9.478	25,3%
13 PER IL BENE COMUNE	108	0,3%
14 FORZA NUOVA	152	0,4%
15 CASINI E UNIONE DI CENTRO	1.199	3,2%
Voti validi	37.470	
Voti contestati	6	
Totale voti	37.476	
Schede nulle	764	2,0%
Schede bianche	270	0,7%
Totale votanti	38.510	

22.289 59,5%

10.763 28,7%



Camera 2008



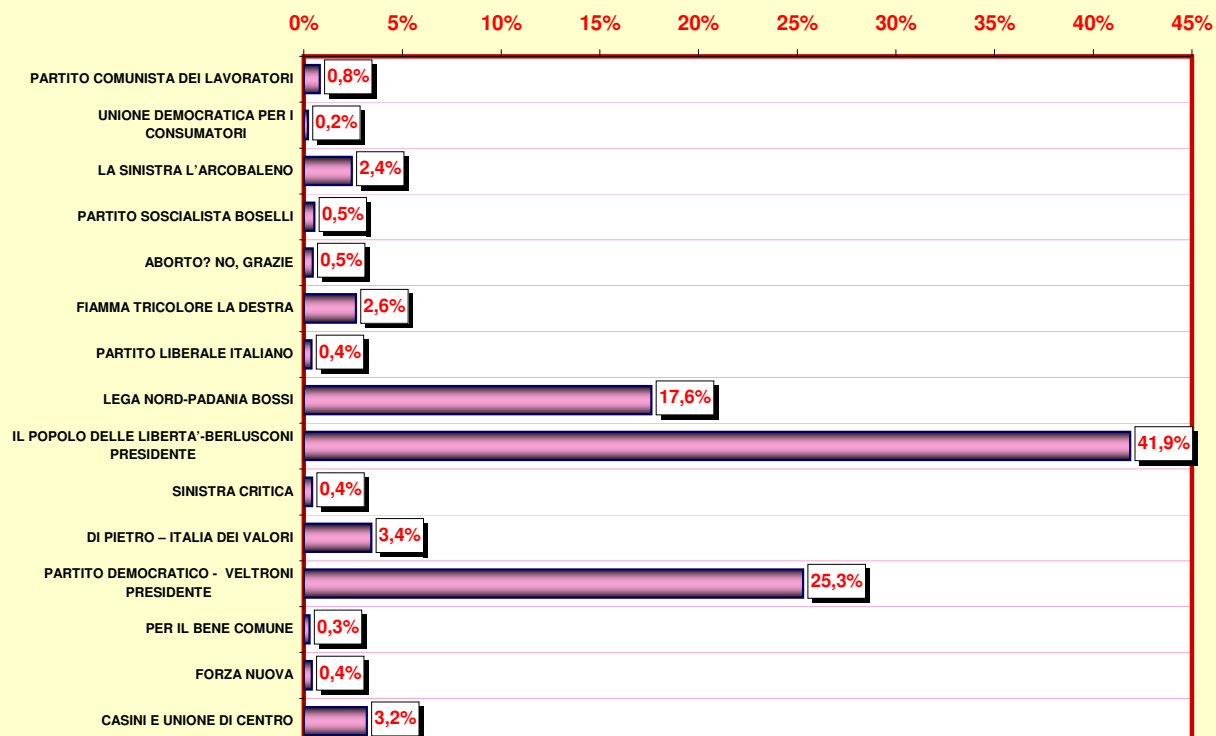
- PARTITO COMUNISTA DEI LAVORATORI
- UNIONE DEMOCRATICA PER I CONSUMATORI
- LA SINISTRA L'ARCOBALENO
- PARTITO SOSICIALISTA BOSELLI
- ABORTO? NO, GRAZIE
- FIAMMA TRICOLORE LA DESTRA
- PARTITO LIBERALE ITALIANO
- LEGA NORD-PADANIA BOSSI
- IL POPOLO DELLE LIBERTA'-BERLUSCONI PRESIDENTE
- SINISTRA CRITICA
- DI PIETRO - ITALIA DEI VALORI
- PARTITO DEMOCRATICO - VELTRONI PRESIDENTE
- PER IL BENE COMUNE
- FORZA NUOVA



Città di Vigevano
ELEZIONE CAMERA DEI DEPUTATI 2008 - Circoscrizione Lombardia 3

Sezioni scrutinate
(su 61):

61





Sezione	PARTITO COMUNISTA DEI LAVORATORI		UNIONE DEMOCRATICA PER I CONSUMATORI		LA SINISTRA L'ARCOBALENO		PARTITO SOCIALISTA BOSELLI		ABORTO? NO, GRAZIE		FIAMMA TRICOLORE LA DESTRA		PARTITO LIBERALE ITALIANO		LEGA NORD-PADANIA BOSSI		IL POPOLO DELLE LIBERTÀ BERLUSCONI PRESIDENTE		SINISTRA CRITICA		DI PIETRO - ITALIA DEI VALORI		PARTITO DEMOCRATICO - VELTRONI PRESIDENTE		PER IL BENE COMUNE		FORZA NUOVA		CASINI E UNIONE DI CENTRO		Totale voti validi	Totale voti cont.	Totale validi e cont.	Schede nulle	Schede bianche	Totale generale	Sezione	COALIZIONE VELTRONI		COALIZIONE BERLUSCONI	
	N.	Validi	c.	Validi	c.	Validi	c.	Validi	c.	Validi	c.	Validi	c.	Validi	c.	Validi	c.	Validi	c.	Validi	c.	Validi	c.	Validi	c.	Validi	c.	Validi	c.	Validi								c.	Validi	c.	Validi
1	3				13		3		6		9		2		95		295		15		119		2		2		22		586		586	6	5	597	1	134		390			
2	1				16				9		17		5		99		293	1	3		30		168				2		18		661	1	662	13	3	678	2	198		392	1
3			2		9		4		6		12		5		103		250		3		22		172		1		3		28		620		620	7	4	631	3	194		353	
4	2		1		19		7		6		12		3		75		263		2		18		125		3		2		15		553		553	4		557	4	143		338	
5	3		3		13		4		4		23		4		88		241		5		22		139						16		565		565	12	5	582	5	161		329	
6	10		1		24		5		1		15		4		140		280		1		27		154		2		4		14		682		682	16	6	704	6	181		420	
7	7		1		16		6		2		19		5		114		276		4		24		223				3		30		734		734	17	4	755	7	247		390	
8	2				12		5		4		22		2		104		259		1		18		174		1		5		21		630		630	25	3	658	8	192		363	
9	2				22		6		7		17		1		107		312		4		17		166		2		1		21		685		685	9	4	698	9	183		419	
10	5		2		10		2		2		6		2		90		245				14		159		1		3		21		562		562	17	5	584	10	173		335	
11	4				12		2		6		22		3		114		272		3		12		180		2		5		19		654		654	14	10	678	11	192		386	
12	2				15		3		3		15		4		123		276		2		24		137						22		633		633	7	1	641	12	161		399	
13	5		1		9		2		2		18		2		87		287		1		14		121		2		1		16		568		568	19	1	588	13	135		374	
14	3		2		12		2		4		18				90		308		2		12		127		4		6		28		618		618	15	1	634	14	139		398	
15	2				14		6		4		23		4		84		272		1		21		159		5		3		17		615		615	14	8	637	15	180		356	
16	5				22		8		4		16		3		118		235		3		28		222				4		27		696		696	12	2	710	16	250		353	
17	9		3		20		5		7		9		5		98		247		2		26		130		1		2		21		585		585	21	3	609	17	156		345	
18	7				27		3		3		12		1		76		220		3		29		139				1		21		544		544	14	4	562	18	168		296	
19	5		2		21		1		3		19		1		129		207				15		243				3		18		667		667	8	5	680	19	258		336	
20	3				17		2		1		28		1		125		257		5		15		154		4		2		20		634		634	5	4	643	20	169		382	
21	6		1		17		1		5		20		3		134		291		5		27		173		2		1		28		714		714	13	2	729	21	200		425	
22	11		1		8		3		2		20		4		107		243		3		28		176		6		2		21		635		635	12	5	652	22	204		350	
23	7		2		21		5				13				115		290		1		32		171		2		6		24		689		689	12	2	703	23	203		405	
24	5		2		15		2		1		25		1		116		266		5		27		157		2		4		14		642		642	17	9	668	24	184		382	
25	7		1		16		2		1		14		2		96		235		4		15		139		3		2		15		552		552	15	4	571	25	154		331	
26	5		1		11		2		2		20		3		110		290		4		11		169						19		647		647	16	5	668	26	180		400	
27	5				9		3				14		1		113		238				24		158		1				10		579		579	15	10	604	27	182		351	
28	5		3		12		6		1		4		2		114		210		2		24		163		4		2		13		565		565	10	5	580	28	187		324	
29	5		1		9		4				7		2		57		236		1		13		95				1		14		446		446	17	8	471	29	108		293	
30	3		2		11		7		2		19		4		102		235		2		19		110		1		6		23		546		546	7	2	555	30	129		337	
31	3		1		19		3		1		16		1		118		332		3		27		158				1		4		714		714	7	10	731	31	185		450	
32	5				15		3		3		16		4		165		323		2		22		207				4		1		792		792	19	6	817	32	229		488	
33	9				16		2		1		18		4		156		274		1		18		167		1		4		17		688		688	7	5	700	33	185		430	
34	8		2		13		3		2		18		4		127		293		5		41		187		1		3		27		734		734	12	3	749	34	228		420	
35	5		5		10		8		7		19		2		119		269		4		18		162				3		27		658		658	17	4	679	35	180		388	
36	4		1		13		3		1		21				112		241		3		26		177		3		3		6		614		614	15	4	633	36	203		353	
37	15		1		17		10		2		11		6		69		248	2	3		26		141				3		13		569	2	571	11	3	585	37	167		317	2
38	9				10		3		3		12		3		118		287		5		32		194				1		21		699		699	19	5	723	38	226		405	
39	6		2		9		2		3		13		2		154		265	1	2		16		140		3				9		636	1	637	14	9	660	39	166		419	1
40	7				15				2		20		3		126		223		4		16		146		2				15		587		587	9	2	598	40	162		349	
41	5				13		2				20		2		116		274		4		36		197		1		1		29		702		702	7	8	717	41	233		390	